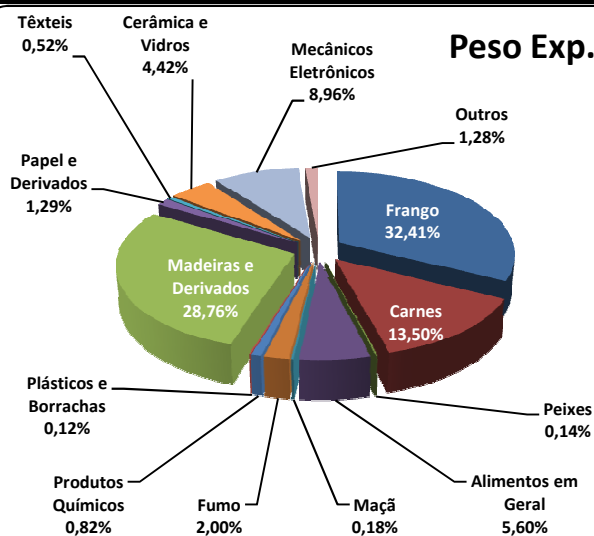


Cargas Movimentadas pelo Complexo Portuário de Itajaí - Jan a Fev 2014

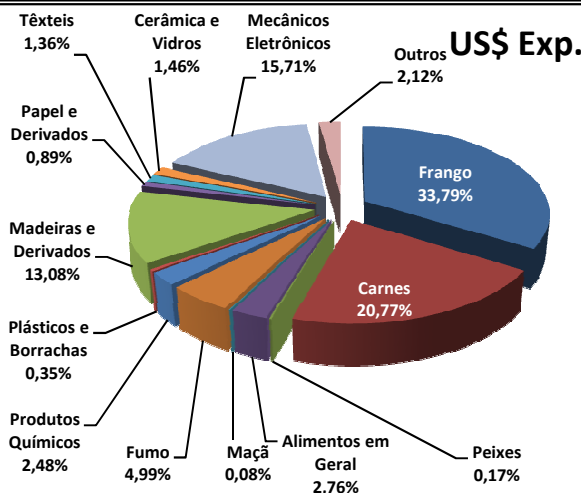
Exportações

	Peso Líquido (Ton.)	US\$
Frango	198.197	378.906,000
Carnes	82.544	232.887,000
Peixes	872	1.851,000
Alimentos em Geral	34.277	30.934,000
Maçã	1.105	916,000
Fumo	12.250	55.904,000
Produtos Químicos	4.989	27.863,000
Plásticos e Borrachas	735	3.920,000
Madeiras e Derivados	175.887	146.684,000
Papel e Derivados	7.904	9.938,000
Têxteis	3.159	15.252,000
Cerâmica e Vidros	27.051	16.417,000
Mecânicos Eletrônicos	54.777	176.146,000
Outros	7.815	23.737,000
Total	611.562	1.121.355,000

Peso Exp.



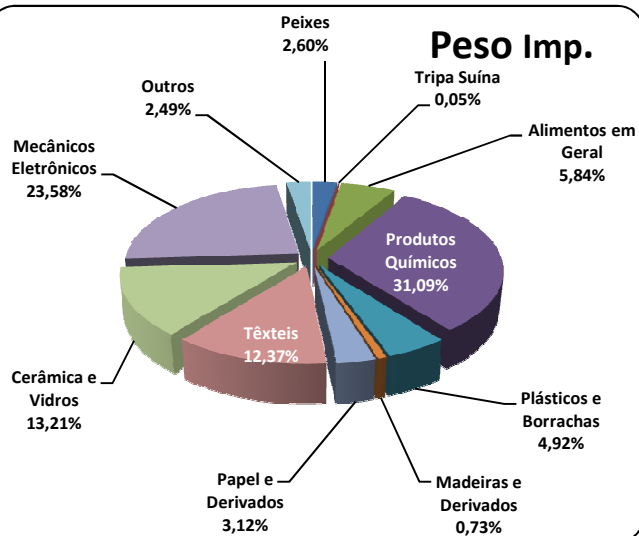
US\$ Exp.



Importações

	Peso Líquido (Ton.)	US\$
Peixes	17.416	33.485,000
Tripa Suína	366	2.091,000
Alimentos em Geral	39.149	79.990,000
Produtos Químicos	208.430	322.807,000
Plásticos e Borrachas	32.986	112.268,000
Madeiras e Derivados	4.921	6.562,000
Papel e Derivados	20.886	23.038,000
Têxteis	82.925	322.264,000
Cerâmica e Vidros	88.568	41.848,000
Mecânicos Eletrônicos	158.060	581.279,000
Outros	16.664	74.270,000
Total	670.371	1.599.902,000

Peso Imp.



US\$ Imp.

